



PLANIER

Mega Serviços - Cartilha do Cliente

Solicitação de Materiais

.....	1
Apresentação	3
A quem se destina.....	3
Módulo de Serviços.....	3
Processos	4
Solicitação de Materiais por Período	4
Requisições Planejadas	5
Solicitação de Materiais por OS	6

Apresentação

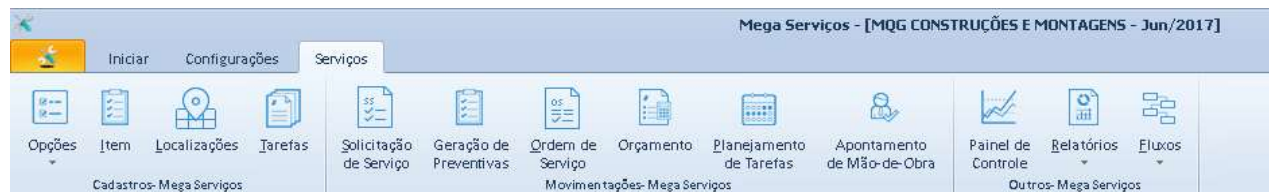
Este documento tem como objetivo apresentar os processos padrões do sistema, conhecidos durante os treinamentos de Implantação.

Aqui você encontrará de forma detalhada todas as informações necessárias para auxiliá-lo em futuros cadastros após a implantação.

A quem se destina

Clientes da vertical Mega Serviços.

Módulo de Serviços



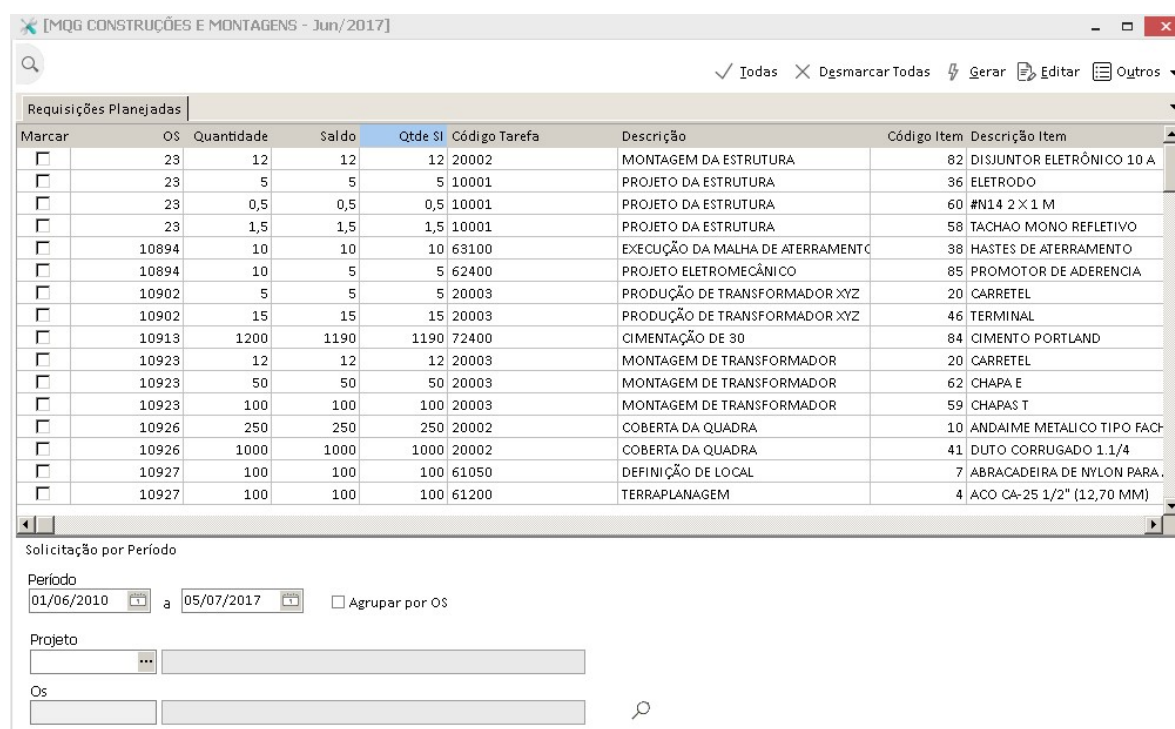
Processos

Os processos de Solicitação de Materiais são utilizados para realizar requisições de insumos ou serviços a serem contratados para a realização dos serviços da OS.

Há duas formas de solicitação:

Solicitação de Materiais por Período

Através dessa tela o usuário pode requisitar itens que foram planejados no orçamento ou no planejamento da OS.



[MQG CONSTRUÇÕES E MONTAGENS - Jun/2017]

✓ Todas ✕ Desmarcar Todas ⚡ Gerar ✎ Editar ☰ Outros ▾

Requisições Planejadas

Marcar	OS	Quantidade	Saldo	Qtde SI	Código Tarefa	Descrição	Código Item	Descrição Item
<input type="checkbox"/>	23	12	12	12	20002	MONTAGEM DA ESTRUTURA	82	DISJUNTOR ELETRÔNICO 10 A
<input type="checkbox"/>	23	5	5	5	10001	PROJETO DA ESTRUTURA	36	ELETRODO
<input type="checkbox"/>	23	0,5	0,5	0,5	10001	PROJETO DA ESTRUTURA	60	#N14 2 X 1 M
<input type="checkbox"/>	23	1,5	1,5	1,5	10001	PROJETO DA ESTRUTURA	58	TACHÃO MONO REFLETIVO
<input type="checkbox"/>	10894	10	10	10	63100	EXECUÇÃO DA MALHA DE ATERRAMENTO	38	HASTES DE ATERRAMENTO
<input type="checkbox"/>	10894	10	5	5	62400	PROJETO ELETROMECÂNICO	85	PROMOTOR DE ADERENCIA
<input type="checkbox"/>	10902	5	5	5	20003	PRODUÇÃO DE TRANSFORMADOR XYZ	20	CARRETEL
<input type="checkbox"/>	10902	15	15	15	20003	PRODUÇÃO DE TRANSFORMADOR XYZ	46	TERMINAL
<input type="checkbox"/>	10913	1200	1190	1190	72400	CIMENTAÇÃO DE 30	84	CIMENTO PORTLAND
<input type="checkbox"/>	10923	12	12	12	20003	MONTAGEM DE TRANSFORMADOR	20	CARRETEL
<input type="checkbox"/>	10923	50	50	50	20003	MONTAGEM DE TRANSFORMADOR	62	CHAPA E
<input type="checkbox"/>	10923	100	100	100	20003	MONTAGEM DE TRANSFORMADOR	59	CHAPAS T
<input type="checkbox"/>	10926	250	250	250	20002	COBERTA DA QUADRA	10	ANDAIME METALICO TIPO FACH
<input type="checkbox"/>	10926	1000	1000	1000	20002	COBERTA DA QUADRA	41	DUTO CORRUGADO 1.1/4
<input type="checkbox"/>	10927	100	100	100	61050	DEFINIÇÃO DE LOCAL	7	ABRACADEIRA DE NYLON PARA
<input type="checkbox"/>	10927	100	100	100	61200	TERRAPLANAGEM	4	ACO CA-25 1/2" (12,70 MM)

Solicitação por Período

Período
 01/06/2010 a 05/07/2017 Agrupar por OS

Projeto

Os

Período – Período de início planejado das tarefas.

Projeto – Código do Projeto a filtrar.

OS – Número da OS a filtrar.

Agrupar por OS – Quando marcado o sistema irá gerar uma solicitação para cada grupo de itens da mesma OS.

Requisições Planejadas

Marcar – Coluna que deve ser marcada para indicar quais solicitações devem ser emitidas.

OS – Número da OS planejada.

Quantidade – Quantidade programada.

Saldo – Saldo a solicitar.

Quantidade SI – Quantidade a solicitar. O sistema sugere o saldo mas o usuário pode reduzir a quantidade a solicitar permitindo a solicitação parcial do item.

Código Tarefa – Código de cadastro do serviço a executar ou código de tarefa genérica.

Descrição Tarefa – Descrição ou complemento da descrição do serviço a executar.

Código do Item – Código do Material/Serviço a requisitar.

Descrição do Item – Descrição do Material/Serviço a requisitar.

Código Insumo – Código transitório do Material/Serviço a requisitar.

Descrição Insumo – Descrição do Material/Serviço a requisitar.



Custo – Custo previsto do material/serviço.

Data Planejada – Data planejada ou data de necessidade do item, que será utilizada como referência para a área de suprimentos.

Solicitação de Materiais por OS

Através dessa tela o usuário pode requisitar itens não previstos no orçamento ou planejamento da OS, ou itens cuja quantidade extrapola a quantidade planejada no orçamento ou no planejamento da OS

[MQG CONSTRUÇÕES E MONTAGENS - Jun/2017]

Documento Procurar + Inserir  Excluir  Outros ▾

Filial

Código N° Solicitação Origem

Doc Original Data da Solicitação

Manutenção

OS* PROJETO TESTE

Tarefa

Material* DIESEL

Desc. Compl.

Aplicação

Localização

Unidade



Quantidade Necessidade

Tipo Classe

Solicitante Grupo 02B

Especificação

Motivo

+ Novo Item
 Editar Item
 Excluir Item
 Confirmar
 Cancelar

OS de Manutenção	Serviço	Material	Cód. Solicitante	Cód. Localização	Cód. Mat
11263		DIESEL	43		

Confirmar
Cancelar

Código – Este campo será sugerido pelo sistema no momento da inclusão do registro Solicitação de Materiais, e será o próximo código disponível na tabela.

Número Solicitação – Número da Solicitação gerada pelo Módulo de Materiais.

Origem – Indica se o destino da solicitação de material é para consumo direto ou para reposição do estoque.

Doc. Original – Número do documento original da solicitação.

Data da Solicitação – Data efetiva da solicitação.

Aba Manutenção

OS – Número da Ordem de Serviço.

Tarefa – Código da tarefa que utilizará o material solicitado.

Material – Código do material solicitado.

Unidade – Unidade de Medida do material.

Desc. Complementar – Descrição complementar do material.

Aplicação – Código da aplicação do material.

Localização – Código da localização do material.

Quantidade – Quantidade do material solicitado.


Necessidade – Data de necessidade do material

Tipo Classe – Código do tipo da classe.

Solicitante – Código do solicitante.

Especificação – Especificação do Material.

Motivo – Motivo da solicitação.

 O parâmetro 1 que se refere a solicitação de itens (**LOCALIZACAO_CODIGO**), faz referência a tabela de localização do Global (**Departamentos**).

O sistema procura as informações de **Localização**, **Centro de Custo** e **Projeto** seguindo a prioridade de busca abaixo:

1º - Cadastro de Equipamento (Item)

2º - Cadastro de Localização

3º - Parâmetros