

Índice

APRESENTAÇÃO	2
SOBRE ESTE MANUAL	2
CONVENÇÕES ADOTADAS	2
QUALIDADE	3
OBJETIVO	3
GRUPOS DE QUALIFICAÇÃO	4

Apresentação



Sobre este manual

O intuito deste material é somente servir como um guia de utilização do sistema. Nele, você encontrará uma breve descrição da utilização de cada cadastro ou processo, dicas dos principais atributos, além de exemplos.

Convenções Adotadas

Um sinal de adição (+) entre duas teclas significa que você deve pressionar essas teclas simultaneamente. Por exemplo, “pressione ALT+TAB” significa que você deve manter a tecla ALT pressionada enquanto pressiona TAB.

Os ícones a seguir identificam os diferentes tipos de texto que podem ser encontrados neste material:

Ícone	Indica que o texto é:
	Uma observação importante
	Uma dica ou sugestão útil
	Um exemplo
	Relativo aos principais cadastros/processos que dependem do cadastro citado.
	Relativo ao nome do cadastro/processo no Banco de Dados.

Qualidade

Objetivo

O Objetivo dessa implementação é permitir que sejam definidos agrupadores de qualificações de serviços. Este cadastro será utilizado no cadastro de contratos do módulo de construção civil.

Qualidade / Grupos de Qualificação

Grupos de Qualificação

O acesso ao novo cadastro de Grupos de Qualificação é o seguinte: Módulo de Qualidade->Cadastros-> Grupos de Qualificação.

A tela do cadastro é mostrada na figura abaixo:

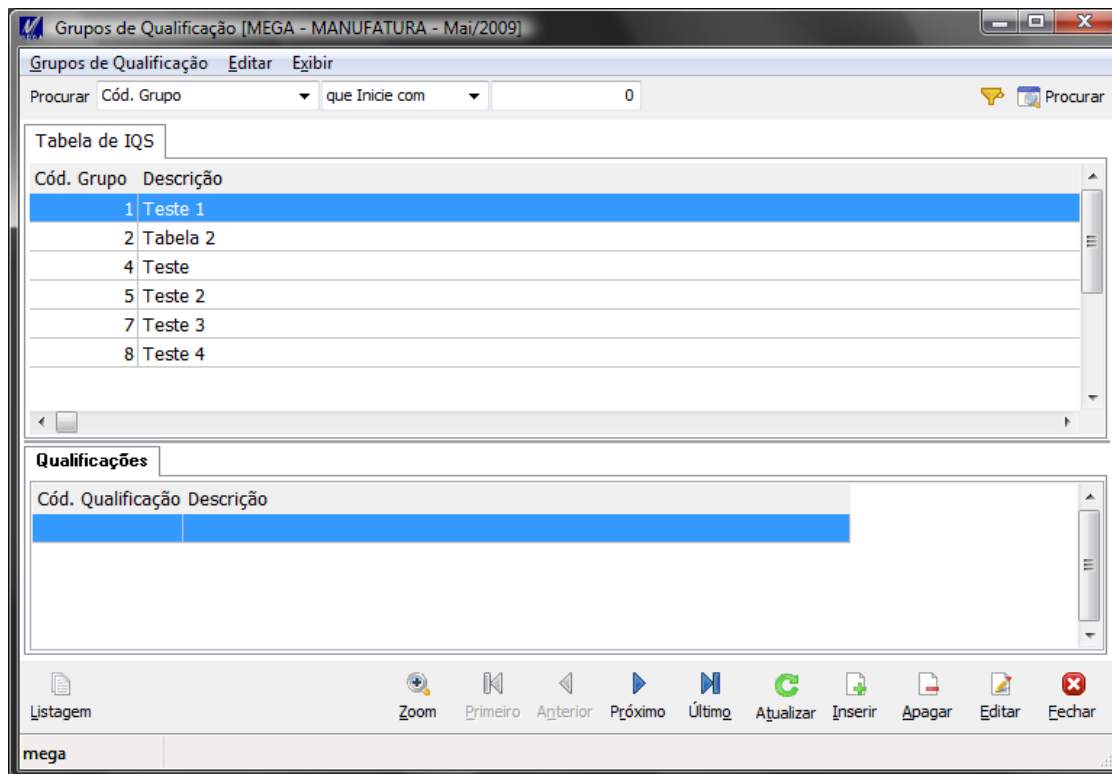


Figura 1 – Cadastro de Grupos de Qualificação.

Qualidade / Grupos de Qualificação

Na parte superior da tela inicial, é apresentado o nome e o código da tabela de qualificações. Já na parte inferior são exibidas as qualificações pertencentes a tabela selecionada.

No momento de inserção ou edição das Qualificações, a seguinte tela é exibida:

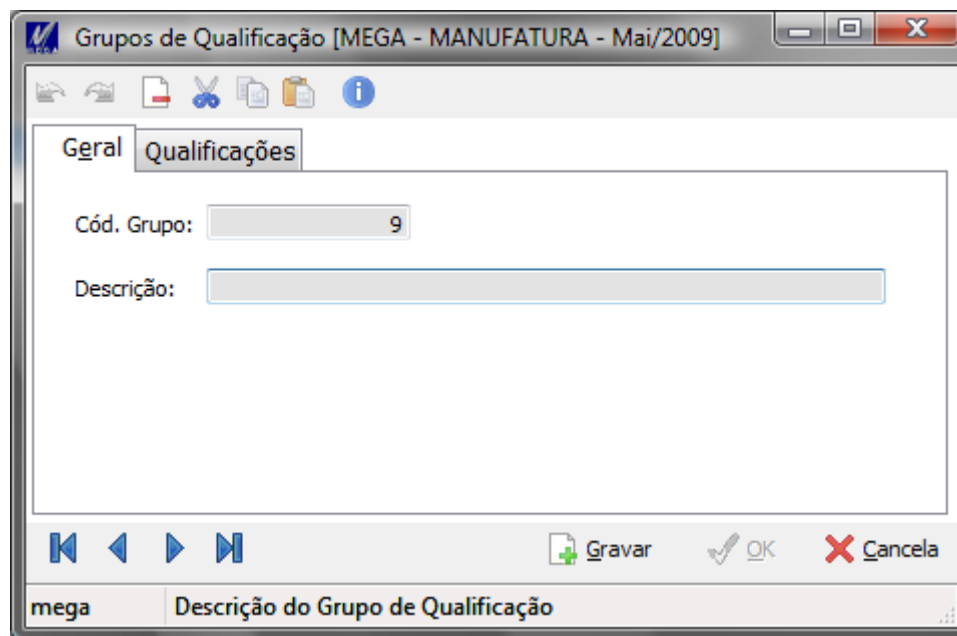


Figura 2 – Tela de Inserção e Edição das Tabelas de IQS.

Conforme mostrado na tela acima, é necessário apenas indicar a informação de descrição da tabela de IQS. Já na aba Qualificações é possível selecionar as Qualificações de Serviço que farão parte da tabela de IQS.

Qualidade / Grupos de Qualificação

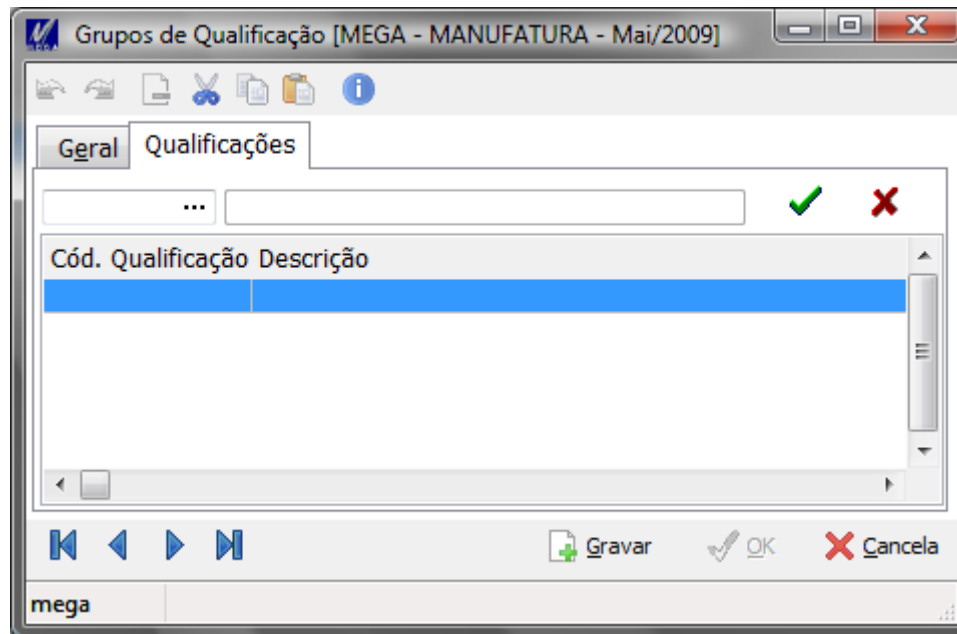


Figura 3 – Inserção de Qualificações de Serviços.